

## Vejledning til forsendelse af tilskudsregnskab

For at sende tilskudsregnskab til Odder Kommune skal du følge nedenstående 6 punkter.

1. **Login som bruger på foreningsportalen.odder.dk**

På "Min Side" får du følgende skærbillede

### Velkommen Winkas test konto

Find dine foreningsoplysninger her:

Ret oplysninger

Download skabelon til tilskudsregnskab

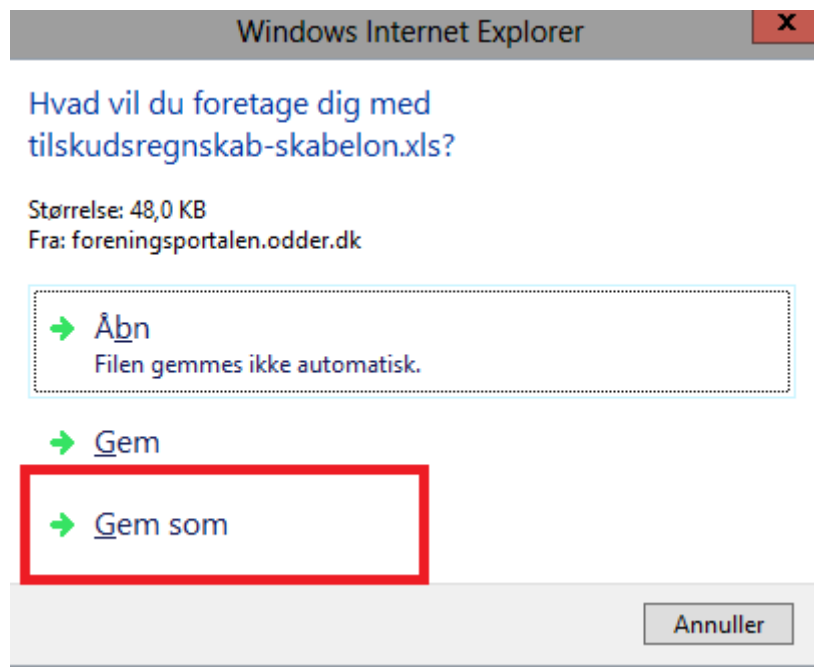
Upload af tilskudsregnskab

#### Ansøgning om tilskud

'Perioden for ansøgning om tilskud til foreninger er slut. Der lukkes op for tilskudsansøgning igen medio januar.'

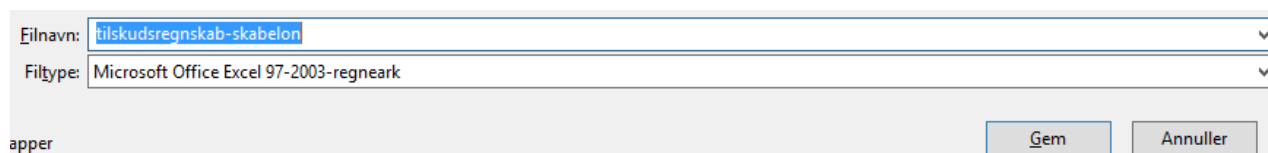
2. **Klik på "Download skabelon til tilskudsregnskab"** for at få en kopi af kommunens regnskabsskabelon. (En excel-fil)

Klik på "Gem som" for at vælge det sted du ønsker at gemme filen på din harddisk. F.eks. under Dokumenter.




## Vejledning til forsendelse af tilskudsregnskab

Tildel regnearket et filnavn som du efterfølgende kan genkende når du skal åbne filen.



Filnavn: tilskudsregnskab-skabelon  
Filttype: Microsoft Office Excel 97-2003-regneark  
Gem Annuller

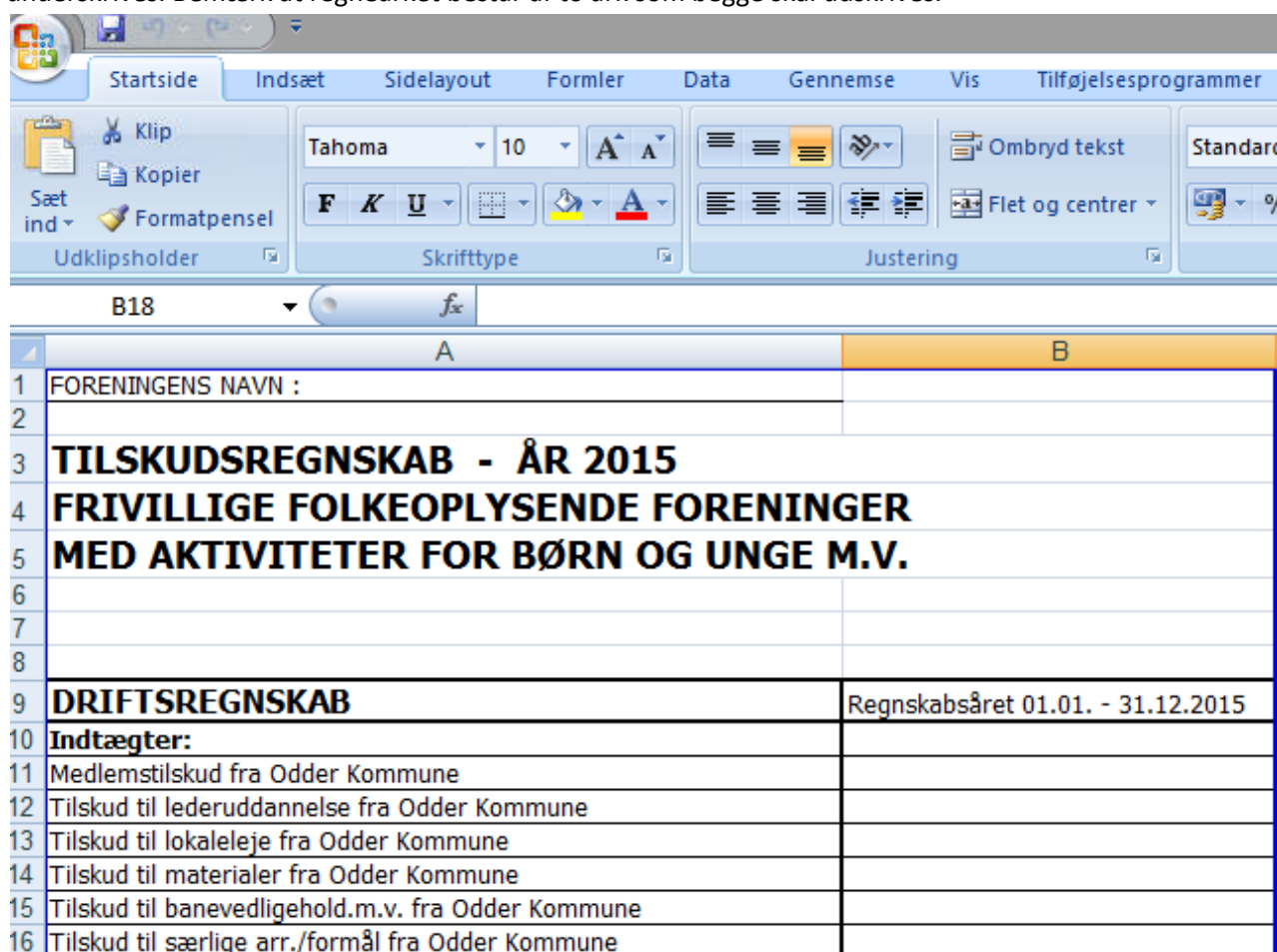
Hvis din browser viser dette skærbillede nederst i billedet kan du klikke på "Åbn" for at lukke filen op i Excel.



Alternativt skal du starte Excel og finde filen via "Åbn".

### 3. Indsæt din forenings tal i regnearket.

Regnearket skal nu udfyldes med din forenings tal. Herefter skal tilskudsregnskabet udskrives og underskrives. Bemærk at regnearket består af to ark som begge skal udskrives.



	A	B
1	FORENINGENS NAVN :	
2		
3	<b>TILSKUDSREGNSKAB - ÅR 2015</b>	
4	<b>FRIVILLIGE FOLKEOPLYSENDE FORENINGER</b>	
5	<b>MED AKTIVITETER FOR BØRN OG UNGE M.V.</b>	
6		
7		
8		
9	<b>DRIFTSREGNSKAB</b>	Regnskabsåret 01.01. - 31.12.2015
10	<b>Indtægter:</b>	
11	Medlemstilskud fra Odder Kommune	
12	Tilskud til lederuddannelse fra Odder Kommune	
13	Tilskud til lokaleleje fra Odder Kommune	
14	Tilskud til materialer fra Odder Kommune	
15	Tilskud til banevedligehold.m.v. fra Odder Kommune	
16	Tilskud til særlige arr./formål fra Odder Kommune	

## Vejledning til forsendelse af tilskudsregnskab

4. Når regnskabet er underskrevet skal det skannes ind og lægges ind i foreningsportalen via knappen "Upload af tilskudsregnskab". Gå tilbage til foreningsportalen og tryk på "Upload af tilskudsregnskab".

## Velkommen Winkas test konto

Find dine foreningsoplysninger her:

Ret oplysninger

Download skabelon til tilskudsregnskab

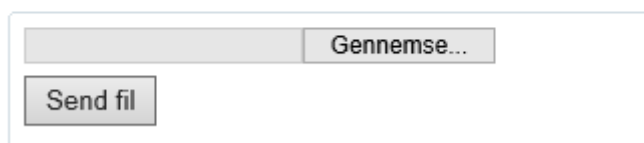
Upload af tilskudsregnskab

### Ansøgning om tilskud

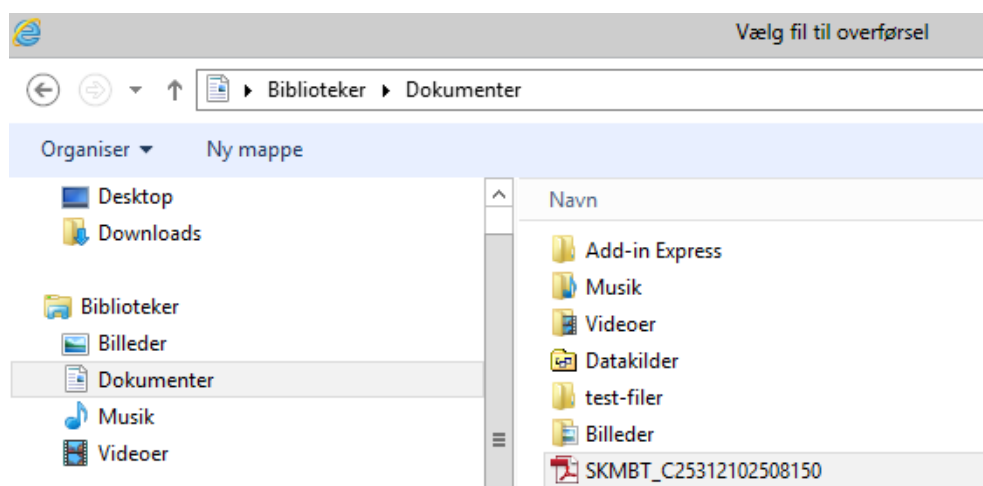
'Perioden for ansøgning om tilskud til foreninger er slut. Der lukkes op for tilskudsansøgning igen medio januar.'

5. Via knappen "Gennemse" får du adgang til at udpege filen på din harddisk.

## Upload regnskab



Dobbeltklik på den indskannede fil.



## Vejledning til forsendelse af tilskudsregnskab

6. Når filen er udpeget klikker du på knappen "Send fil" og regnskabet er herefter sendt til Odder Kommune.

# Upload regnskab

Tak! Filen er gemt.